Инструкция по работе

в информационно-аналитической системе

TenderLand Finance

Пользователь: РМ ПСБ

TenderLand
FINANCE

Возникли вопросы по инструкции или работе системы TenderLandFinance?

Звоните бесплатно по России: 8 (800) 333-99-73

Посетите сайт: www.tl-fin.ru

TenderLand
FINANCE

Вход в систему

Для входа в систему вам необходимо перейти по ссылке https://www.tl-fin.ru/auth/login или перейти на главную страницу сайта по ссылке https://www.tl-fin.ru/ и нажать на кнопку «Личный кабинет»

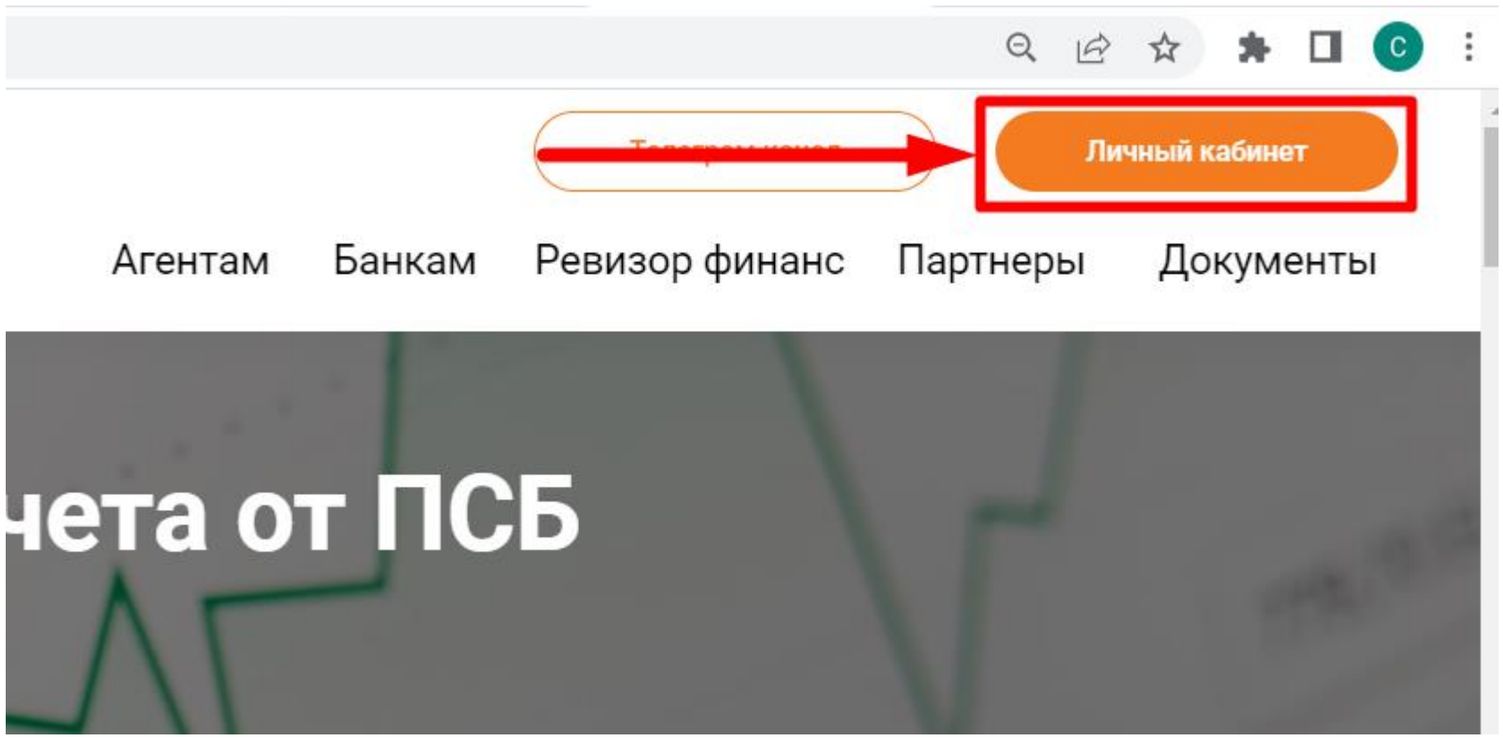

TenderLand
FINANCE

Получение логина/пароля

После того, как вы перейдете по ссылке или через кнопку «Личный кабинет», откроется страница входа в личный кабинет. Под строкой ввода логина находится кнопка «Забыли пароль», нажмите на нее:

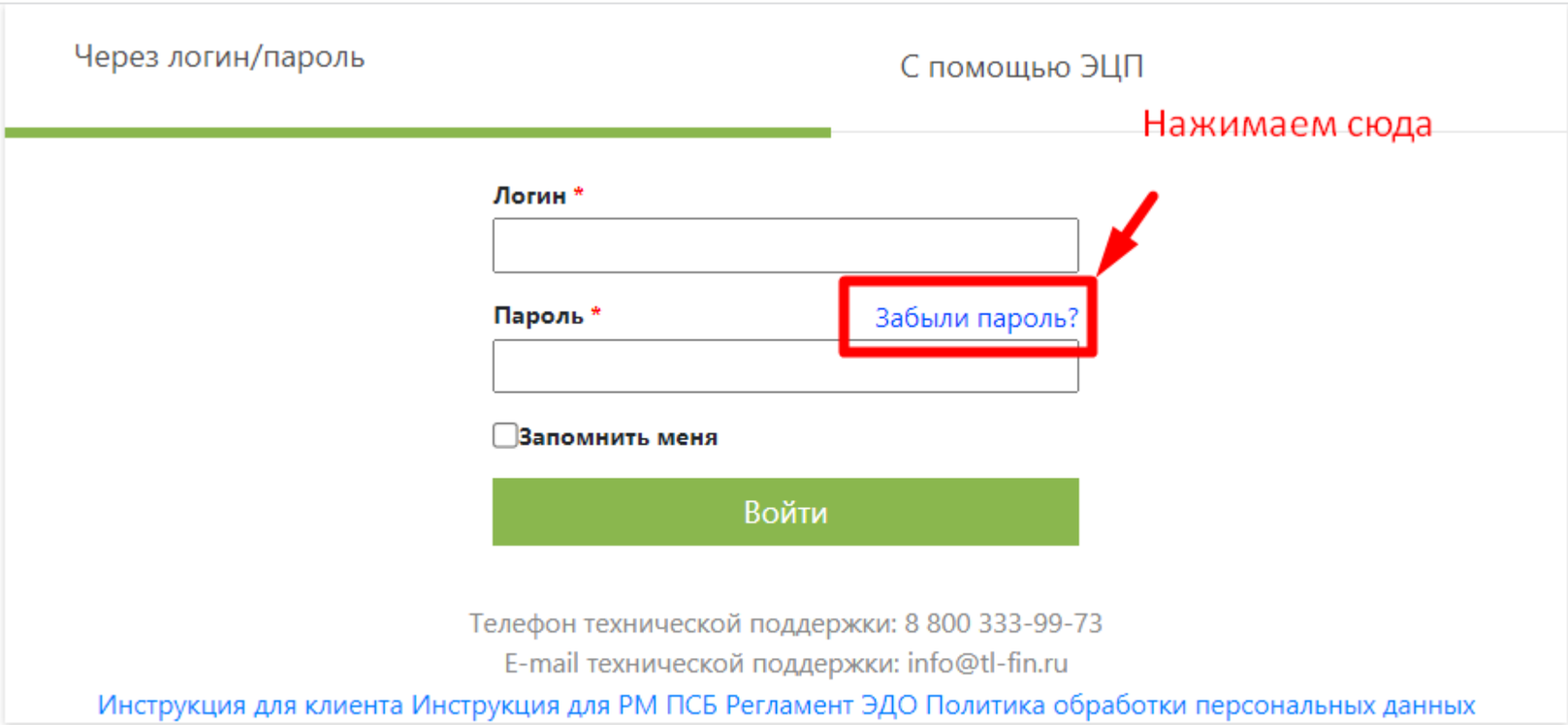

Далее откроется форма восстановления пароля, где необходимо указать E-MAIL и код проверки

TenderLand
FINANCE

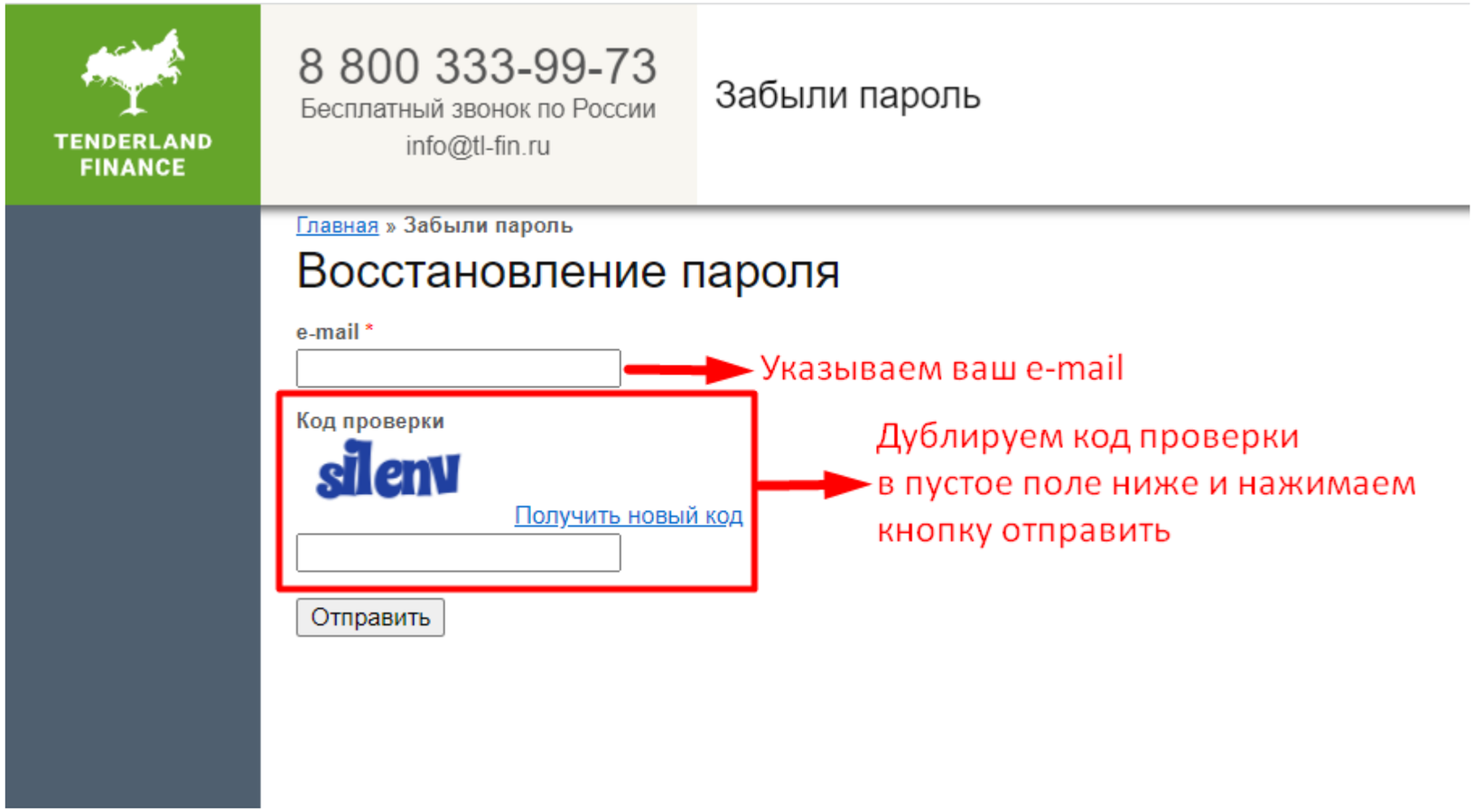

На указанный адрес придет информационное письмо, которое будет содержать логин от системы и ссылку на восстановление пароля:

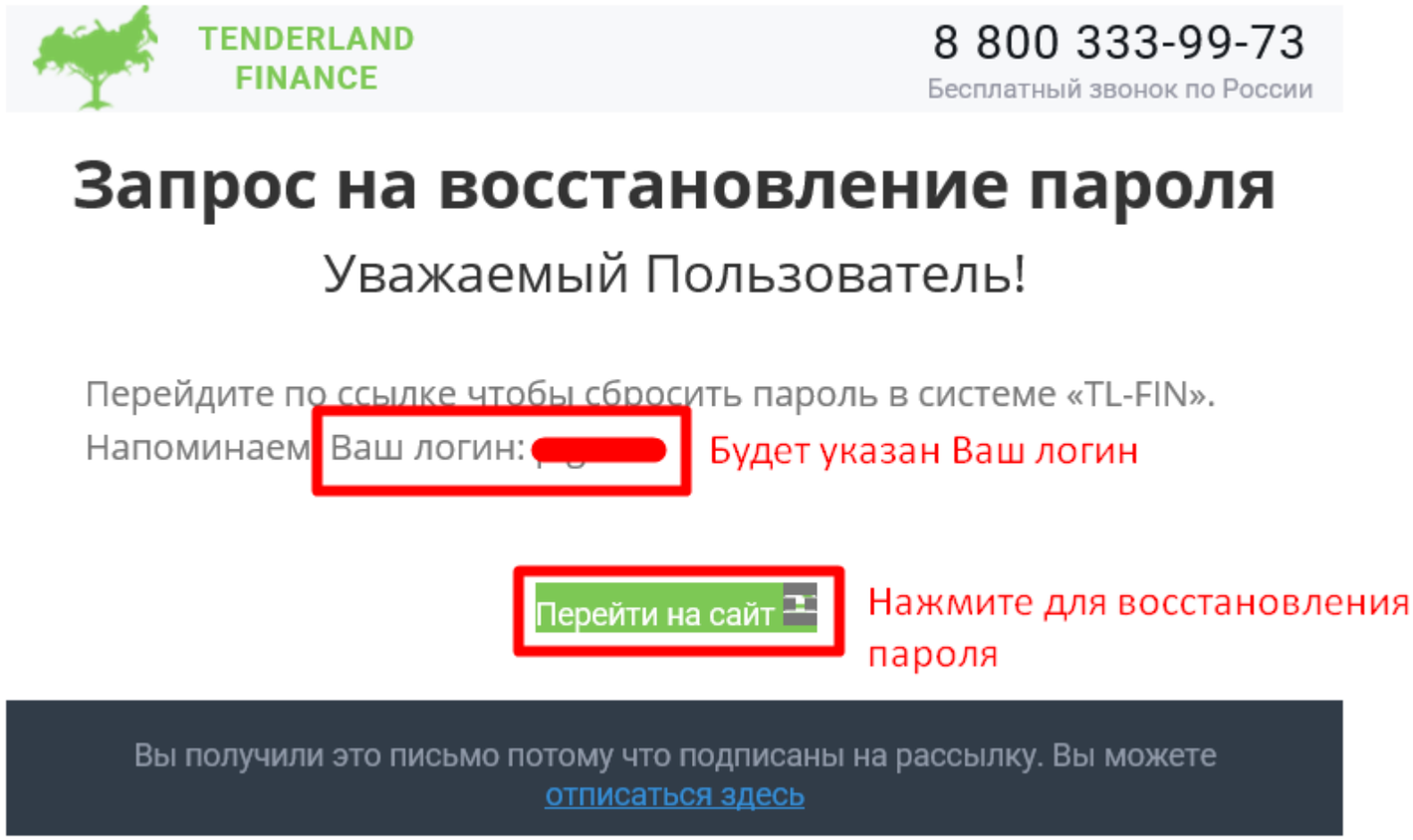

Нажав на “Перейти на сайт”, вы попадете на страницу восстановления пароля:

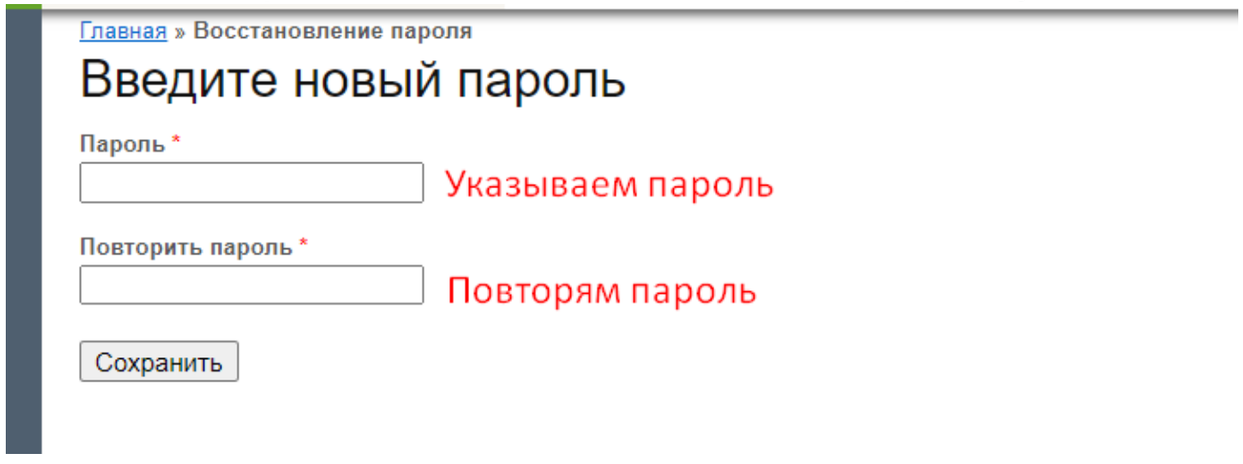

после ввода и повторения пароля нажмите кнопку «сохранить». Пароль восстановлен.

TenderLand
FINANCE

Создание заявки

Для того чтобы создать заявку, нужно навести курсор на кнопку «Создать заявку», которая находится слева, и выбрать функцию или «Поиск» (означает, что мы будем искать клиента), или «Мои клиенты» (означает, что мы ранее выпускали гарантии для этого клиента, и он присутствует в нашем списке).

Так как мы ранее не заводили заявки, будем нажимать на кнопку «Поиск».

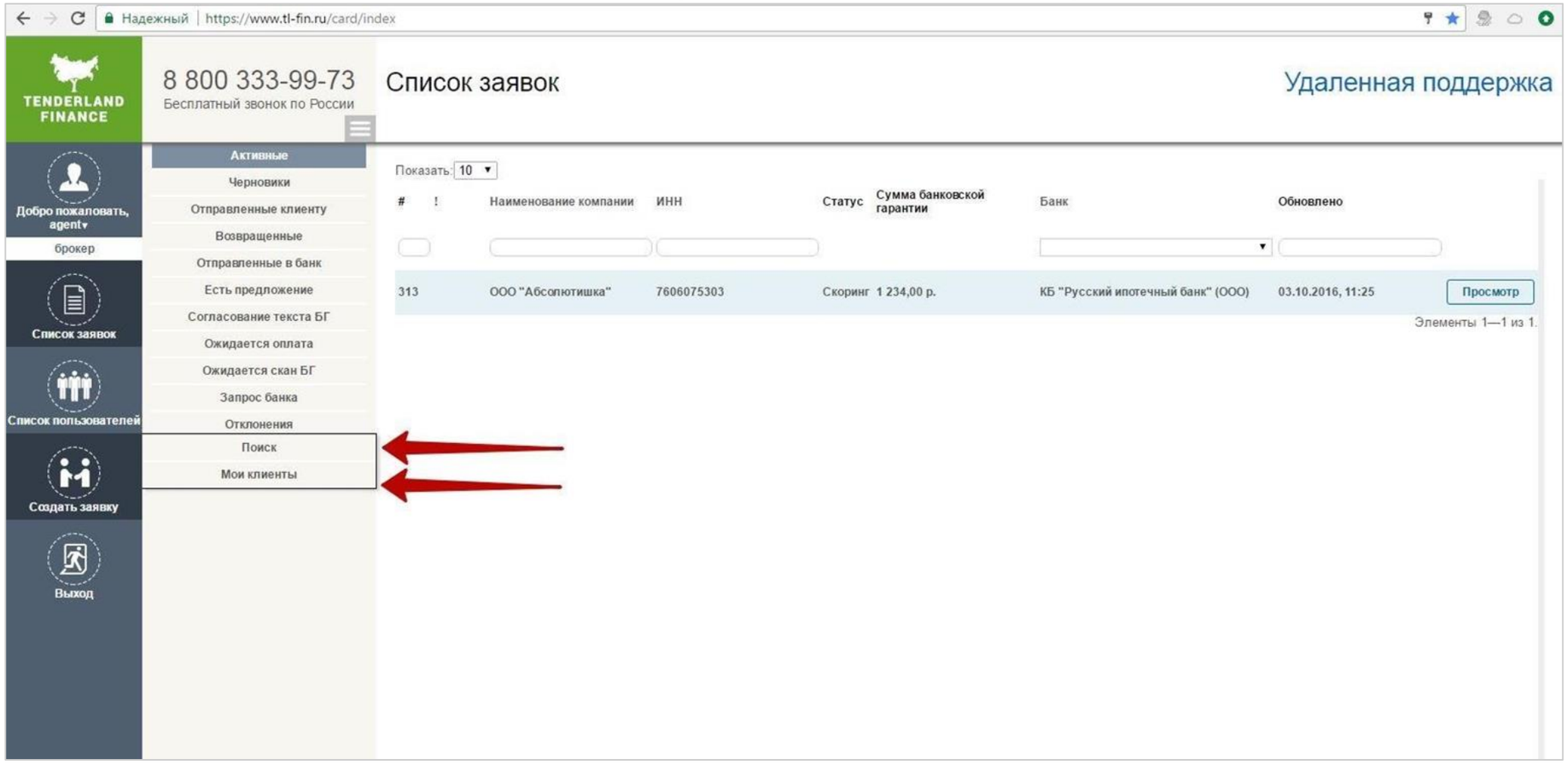

TenderLand FINANCE

Введите ИНН и ОГРН

Далее вводим ИНН или ОГРН и нажимаем «Поиск», в случае если компания присутствует в базе, у Вас выйдет следующий результат.

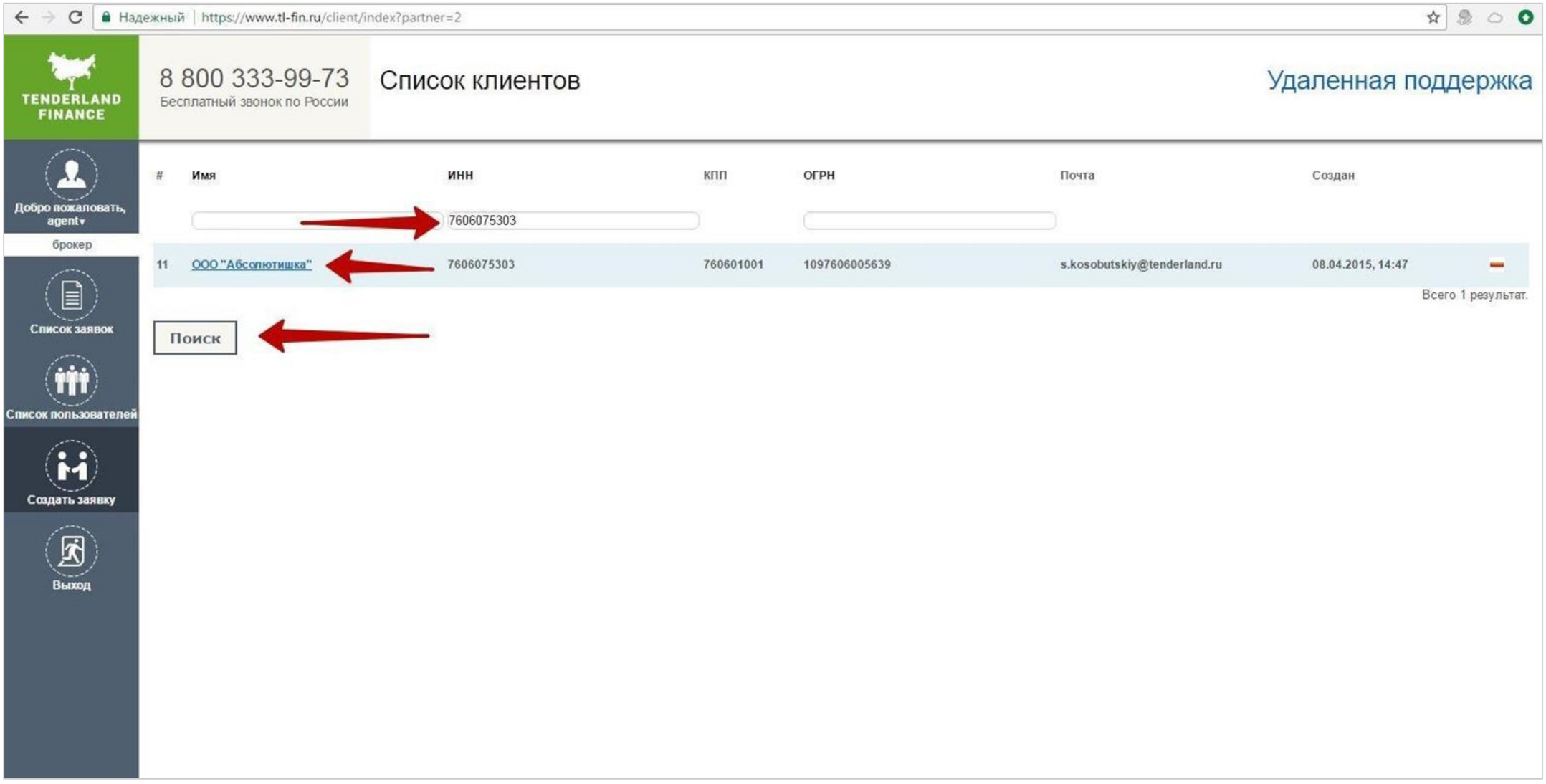

Добавьте клиента

Для того чтобы завести заявку, нажмите на TenderLand FINANCE «Наименование компании».

В случае если компания отсутствует в базе, требуется нажать на кнопку «Добавить клиента».

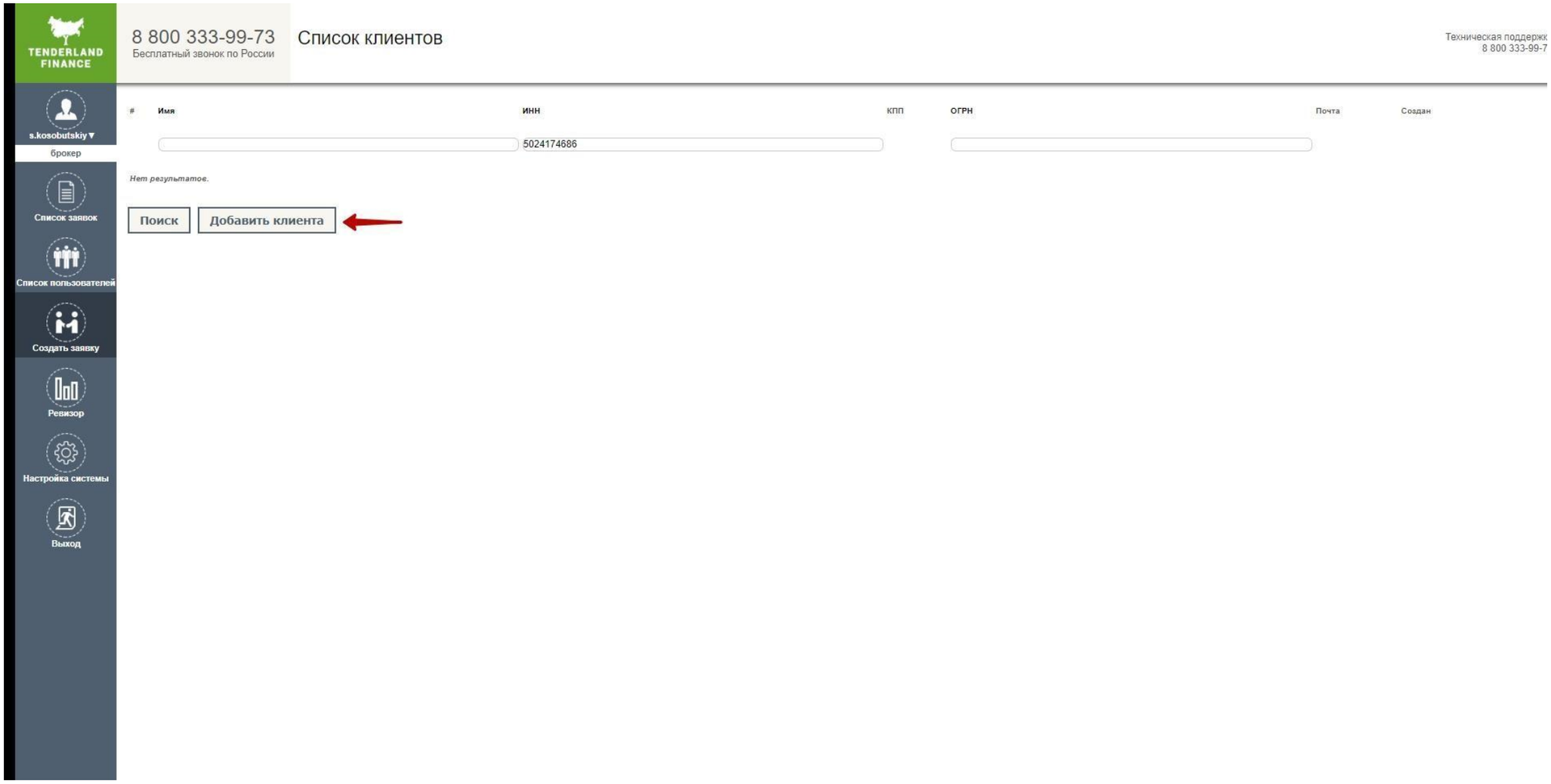

Зарегистрируйте клиента

Для регистрации клиента укажите его ИНН, далее нажмите кнопку «Получить данные», далее укажите e-mail (поле не является обязательным), после чего нажмите кнопку «Зарегистрировать».

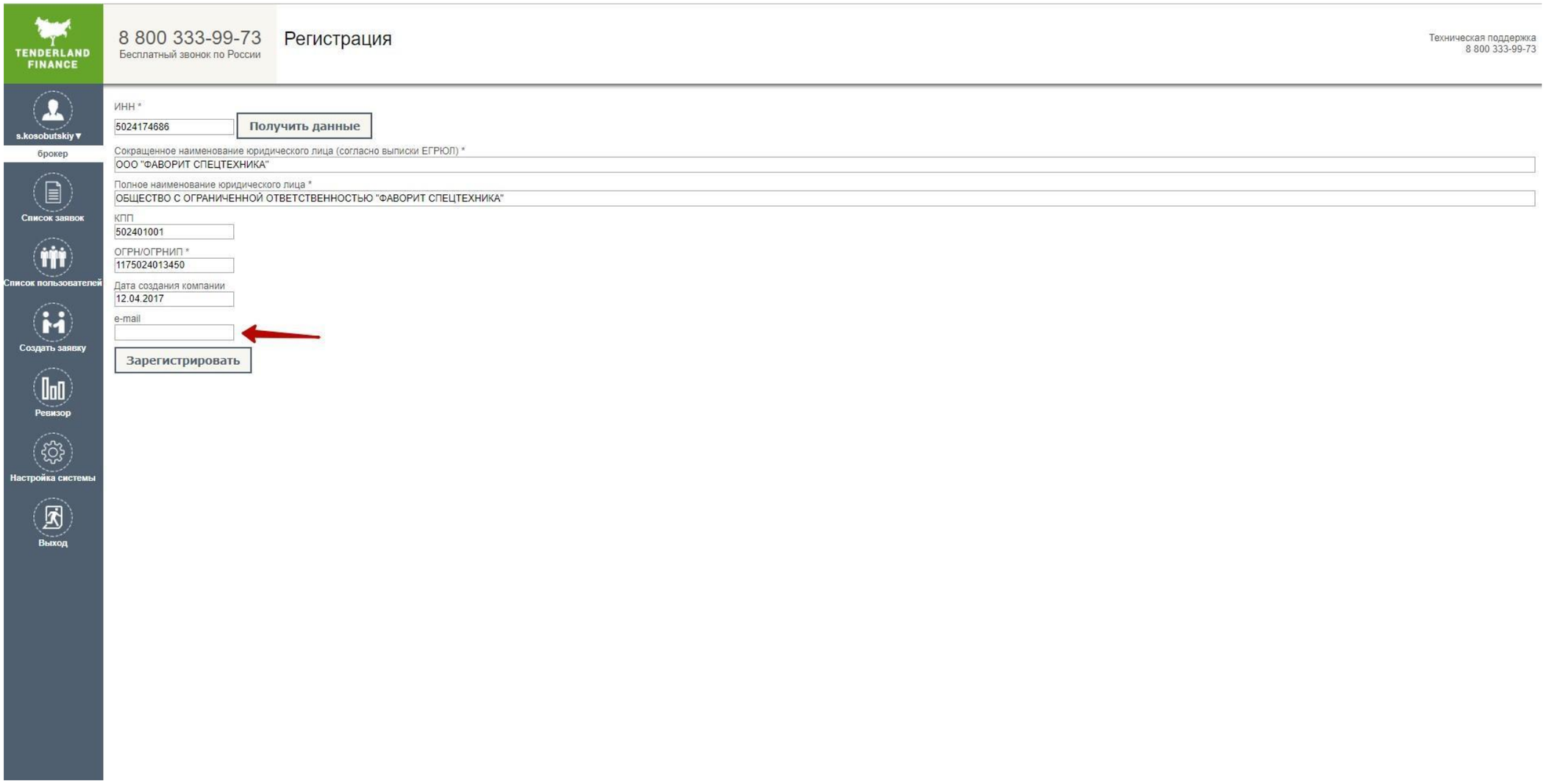

Создайте заявку

После этого Вы перейдете на форму с данными.

TenderLand
FINANCE

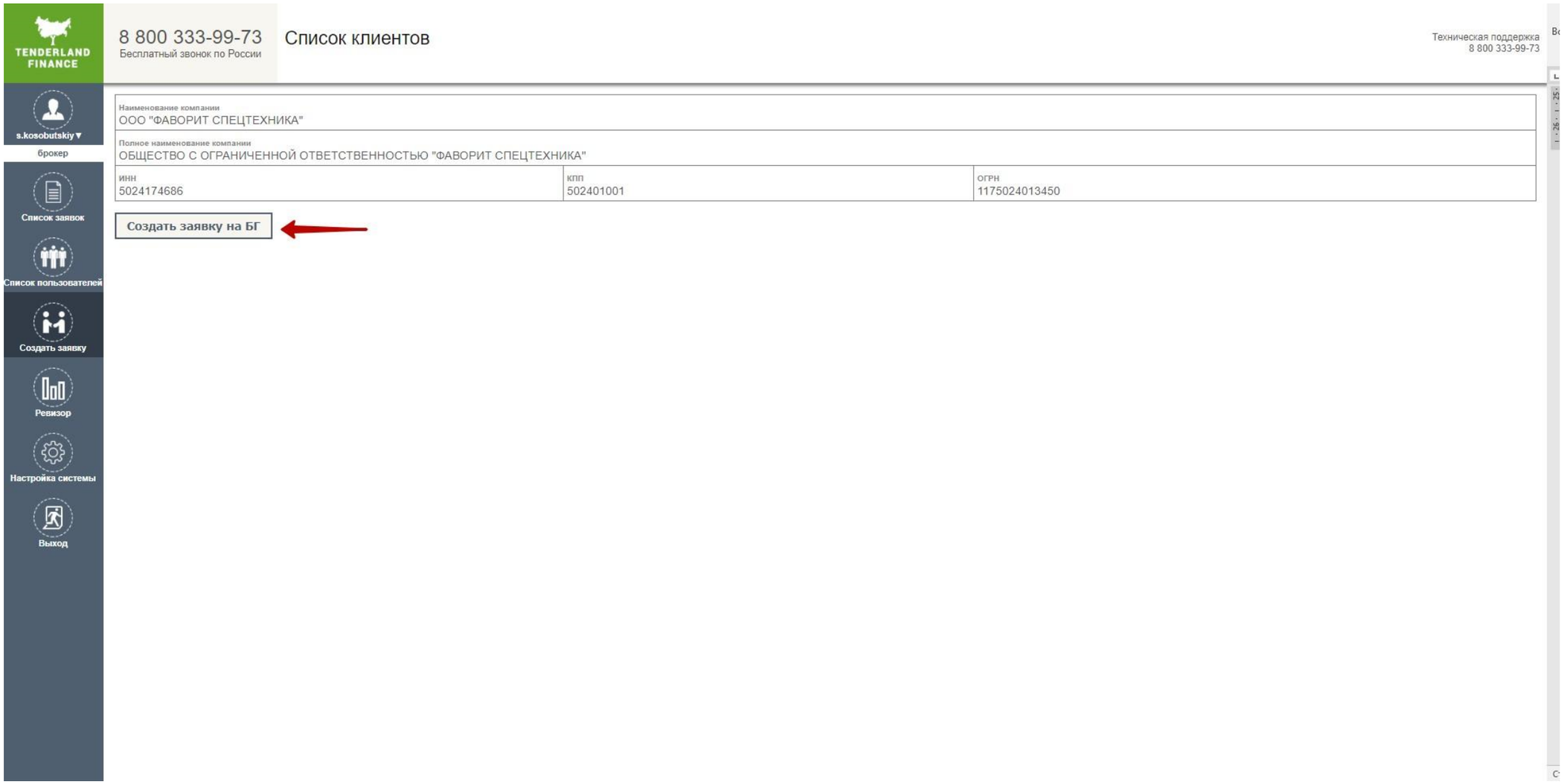

Введите реестровый номер

Далее Вы перейдете на форму, где нужно ввести реестровый номер и нажать кнопку «Получить данные».

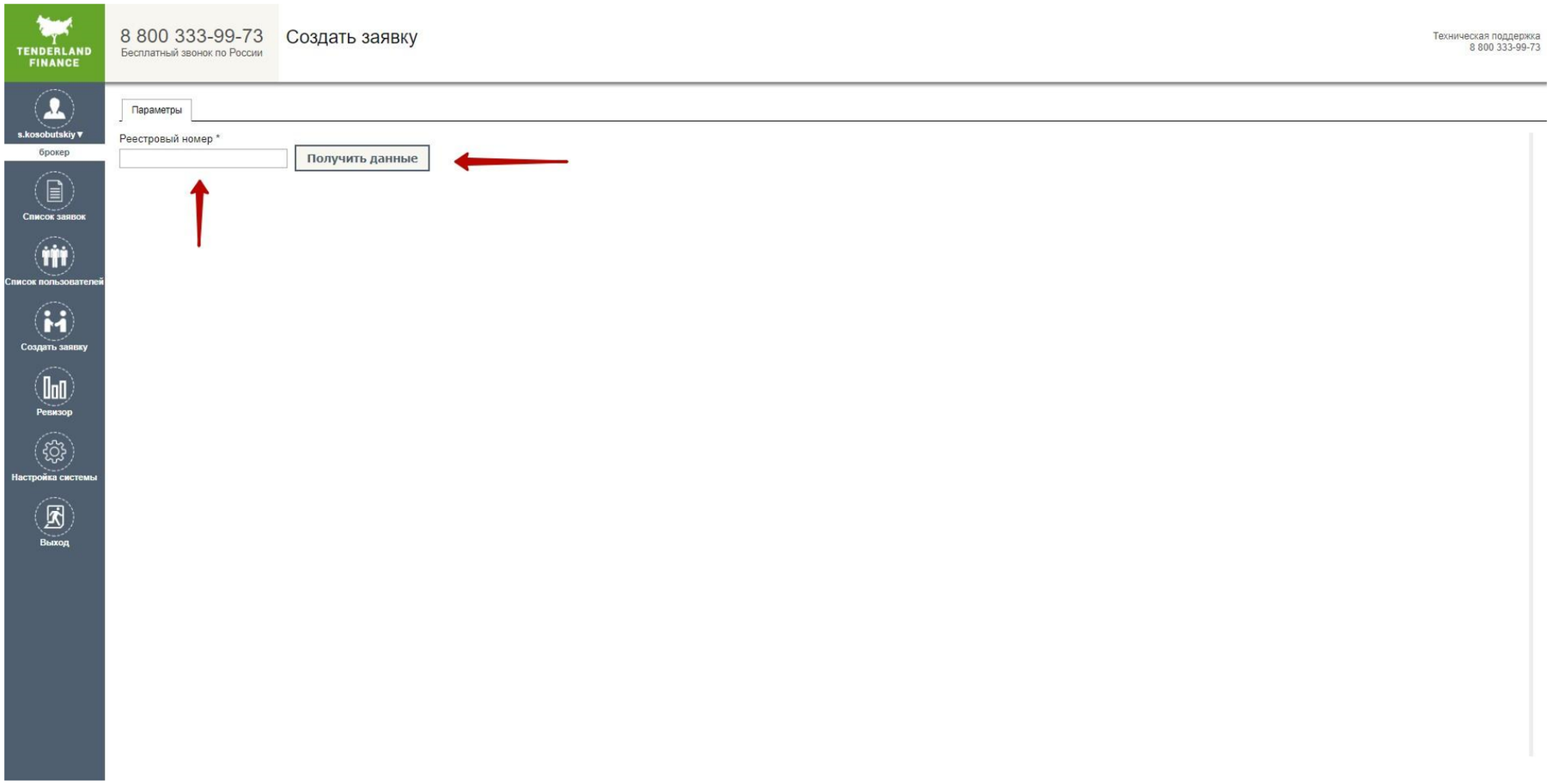

Важно: если Вы заводите заявку на многолотовый тендер или совместные торги, система автоматически определит данный тип процедуры и предложит выбрать из списка, по каким лотам или торгам будет требоваться БГ.

Получите банковскую гарантию по каждому лоту

Если Вам требуется гарантия по каждому лоту или совместной закупке отдельно, тогда заводите заявку на каждый лот/совместную закупку по отдельности (заводится новой заявкой и выбирается тот лот/совместная закупка, по которой требуется БГ), если вы выберете в рамках одной заявки несколько лотов/совместных закупок, тогда банковская гарантия будет одна, где списком перечислены заказчики. Образец такой банковской гарантии можно посмотреть в разделе «Документация» на главной странице сайта.

TenderLand FINANCE

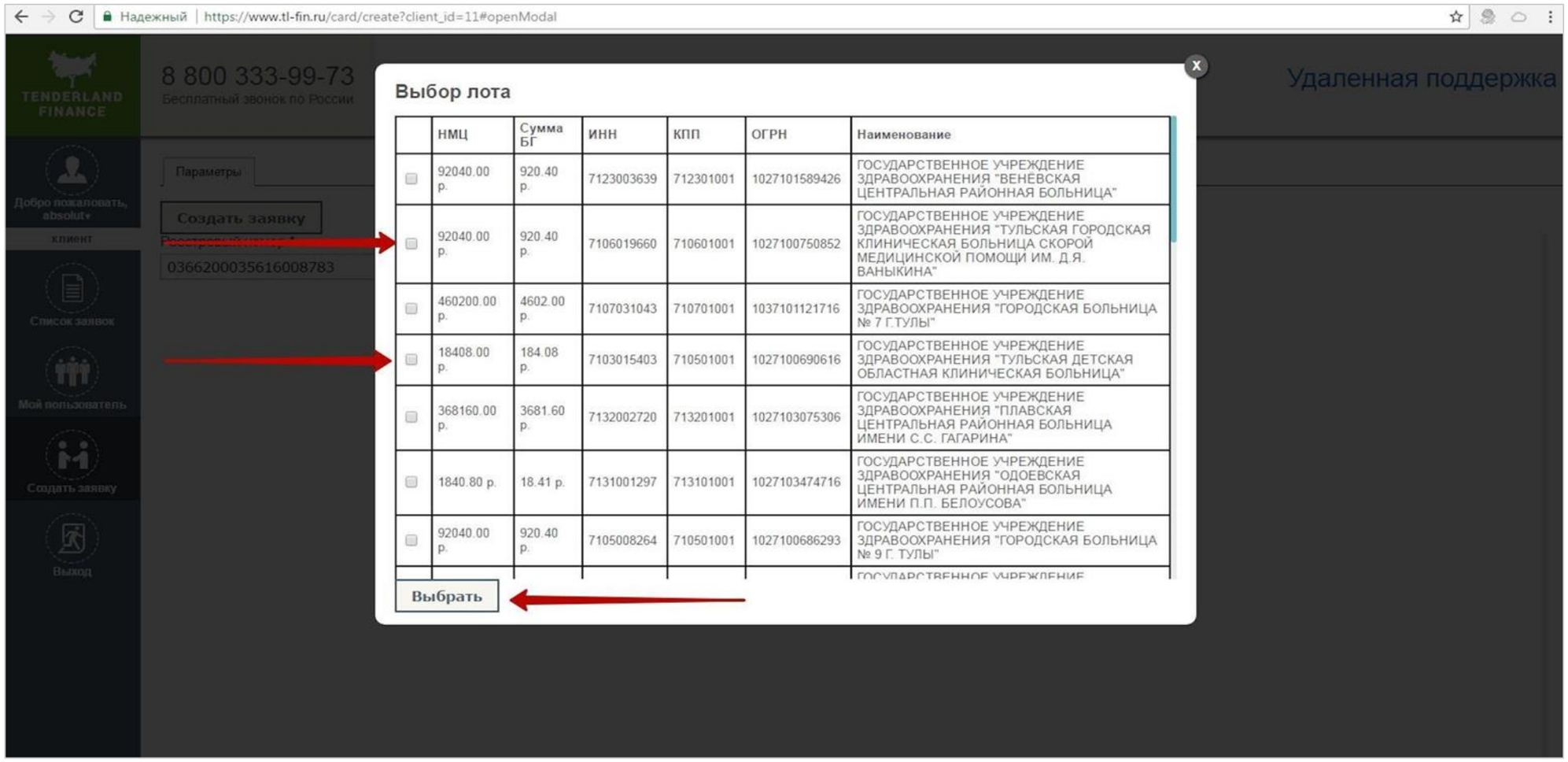

	НМЦ	Сумма БГ	ИНН	КПП	ОГРН	Наименование
	92040.00 р.	920.40 р.	7123003639	712301001	1027101589426	ГОСУДАРСТВЕННОЕ УЧРЕЖДЕНИЕ ЗДРАВООХРАНЕНИЯ "ВЕНЁВСКАЯ ЦЕНТРАЛЬНАЯ РАЙОННАЯ БОЛЬНИЦА"
	92040.00 р.	920.40 р.	7106019660	710601001	1027100750852	ГОСУДАРСТВЕННОЕ УЧРЕЖДЕНИЕ ЗДРАВООХРАНЕНИЯ "ТУЛЬСКАЯ ГОРОДСКАЯ КЛИНИЧЕСКАЯ БОЛЬНИЦА СКОРОЙ МЕДИЦИНСКОЙ ПОМОЩИ ИМ. Д.Я. ВАНЫКИНА"
	460200.00 р.	4602.00 р.	7107031043	710701001	1037101121716	ГОСУДАРСТВЕННОЕ УЧРЕЖДЕНИЕ ЗДРАВООХРАНЕНИЯ "ГОРОДСКАЯ БОЛЬНИЦА № 7 Г.ТУЛЫ"
	18408.00 р.	184.08 р.	7103015403	710501001	1027100690616	ГОСУДАРСТВЕННОЕ УЧРЕЖДЕНИЕ ЗДРАВООХРАНЕНИЯ "ТУЛЬСКАЯ ДЕТСКАЯ ОБЛАСТНАЯ КЛИНИЧЕСКАЯ БОЛЬНИЦА"
	368160.00 р.	3681.60 р.	7132002720	713201001	1027103075306	ГОСУДАРСТВЕННОЕ УЧРЕЖДЕНИЕ ЗДРАВООХРАНЕНИЯ "ПЛАВСКАЯ ЦЕНТРАЛЬНАЯ РАЙОННАЯ БОЛЬНИЦА ИМЕНИ С.С. ГАГАРИНА"
	1840.80 р.	18.41 р.	7131001297	713101001	1027103474716	ГОСУДАРСТВЕННОЕ УЧРЕЖДЕНИЕ ЗДРАВООХРАНЕНИЯ "ОДОЕВСКАЯ ЦЕНТРАЛЬНАЯ РАЙОННАЯ БОЛЬНИЦА ИМЕНИ П.П. БЕЛОУСОВА"
	92040.00 р.	920.40 р.	7105008264	710501001	1027100686293	ГОСУДАРСТВЕННОЕ УЧРЕЖДЕНИЕ ЗДРАВООХРАНЕНИЯ "ГОРОДСКАЯ БОЛЬНИЦА № 9 Г. ТУЛЫ"

Заполните заявку

После того как автоматически получены данные, нужно будет заполнить обязательные поля в заявке. В самом начале выберете тип БГ, в зависимости от типа БГ у Вас или появятся, или исчезнут некоторые поля в заявке.

Далее выбираем необходимые условия по заявке, а именно:

1. Снижение более 25 % от начальной цены (система автоматически умножит сумму БГ в 1,5 раза)
2. Аванс (в случае если контрактом предусмотрена выплата аванса)

TenderLand FINANCE

3. Требование бесспорного списания (в случае если документацией о закупке установлено требование бесспорного списания со счета Гаранта).

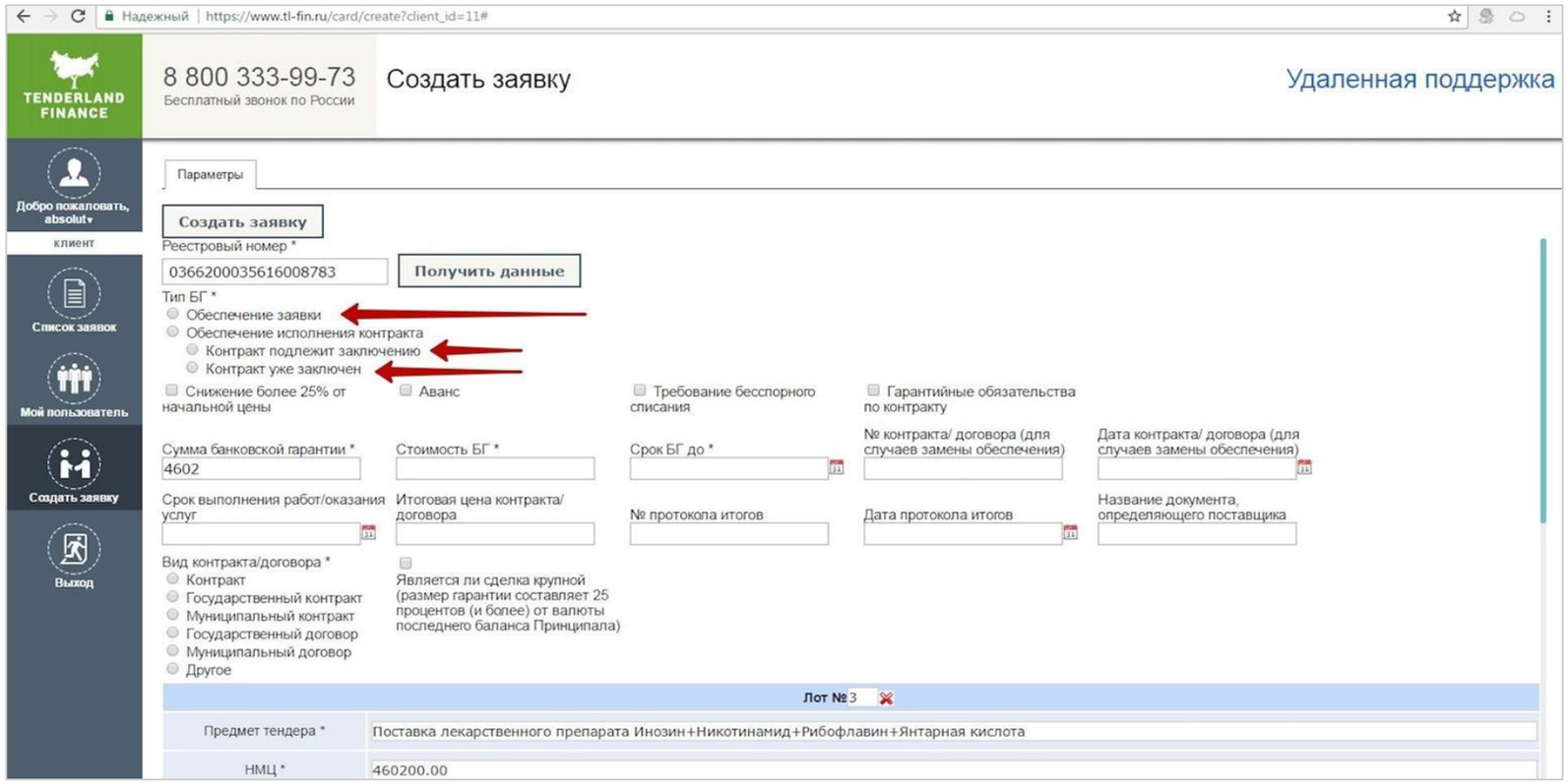

Далее нажимаем на кнопку «Создать заявку»

Выберите вид формы

После заполнения заявки, Вы можете выбрать тип формы.

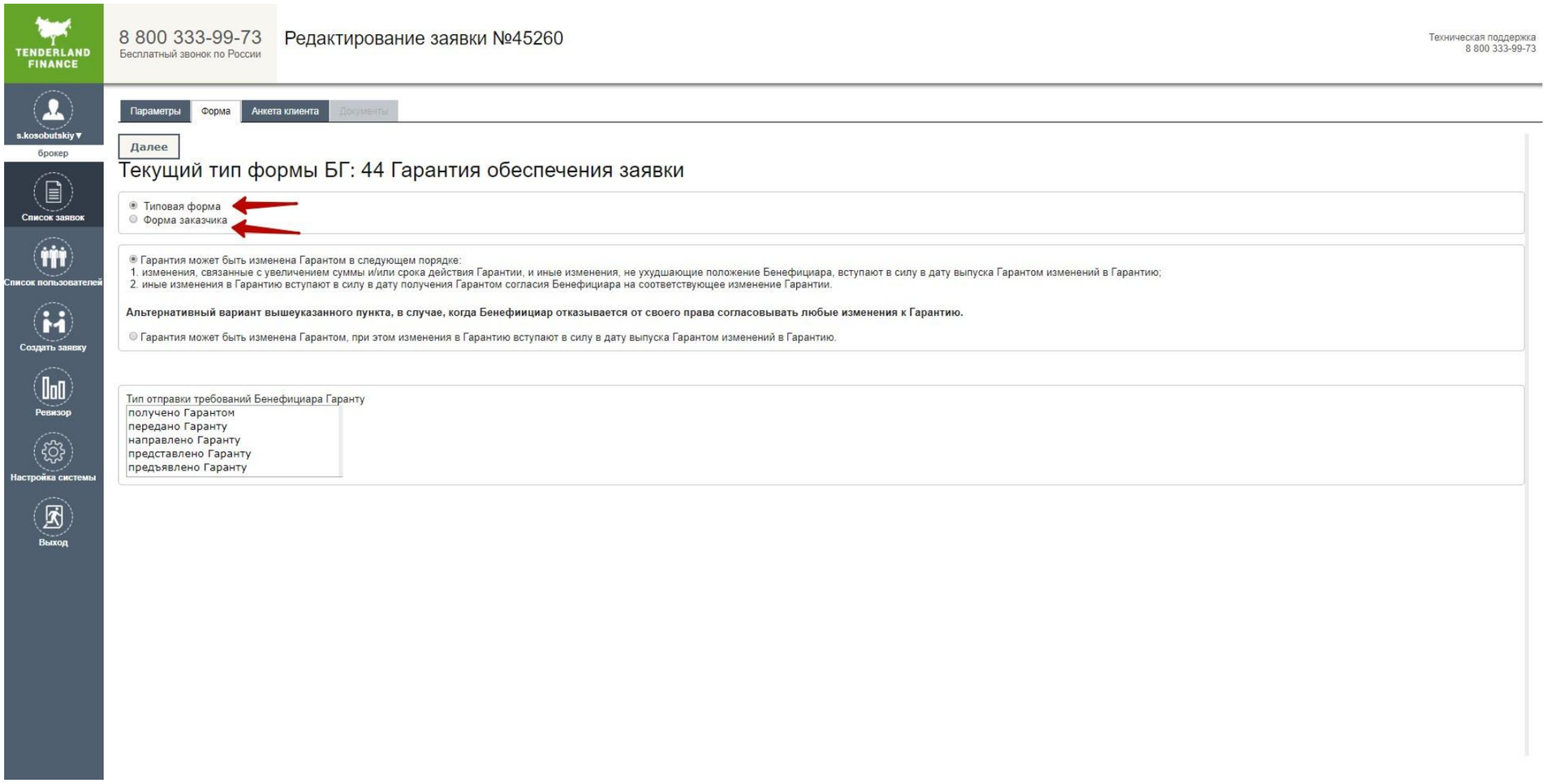

Важно: в случае если Вы подгружаете форму заказчика, и программа пишет, что ее загрузка невозможна, значит, такая форма уже есть в нашей базе.

Если у Вас нет формы заказчика, Вы можете выбрать типовую форму банка.

Перейдите к заполнению анкеты

Далее Вы перейдете на вкладку «Анкета клиента».

Внизу Анкеты нужно нажать на кнопку «Заполнить».

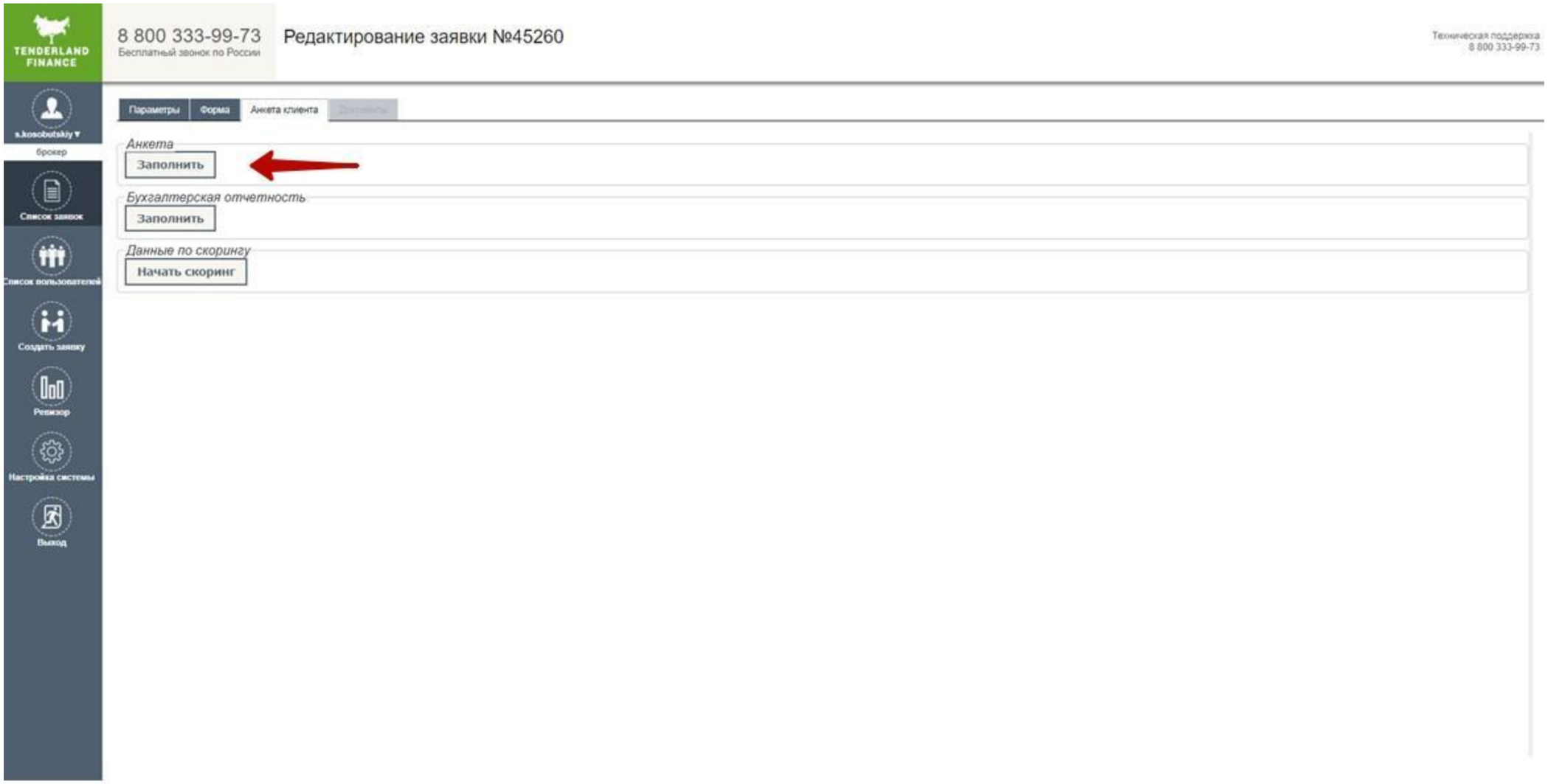

Получите данные из «Ревизора»

Если компания новая и хранилище пустое, система частично подтянет данные из программы «Ревизор», некоторые поля в заявке заполнятся автоматически.

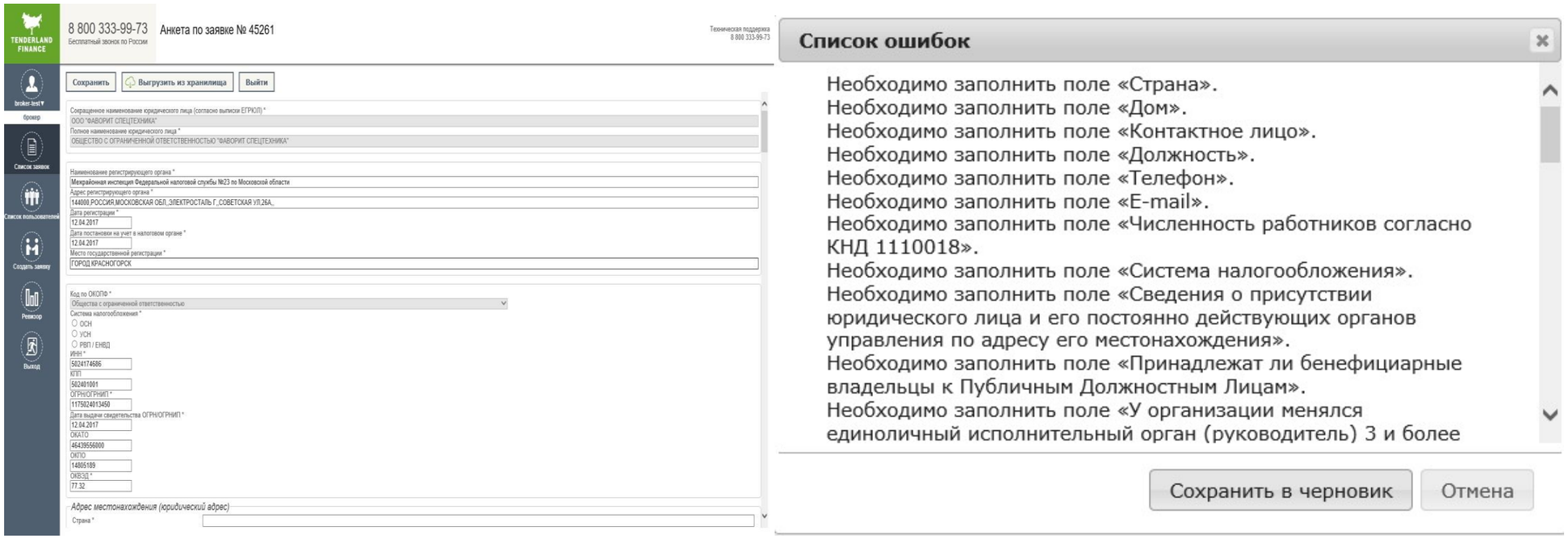

Примечание: если Вы не можете заполнить все поля анкеты сразу (необходимо уточнение у клиента), Вы можете сохранить данные в черновик. Для этого нажимаем «Сохранить» в диалоговом окне «Сохранить в черновик».

Заполните анкету клиента

Кнопка «Выгрузить из хранилища» понадобится, если в системе уже есть заполненные данные по клиенту.

В анкете необходимо заполнить все поля, отмеченные «*****».

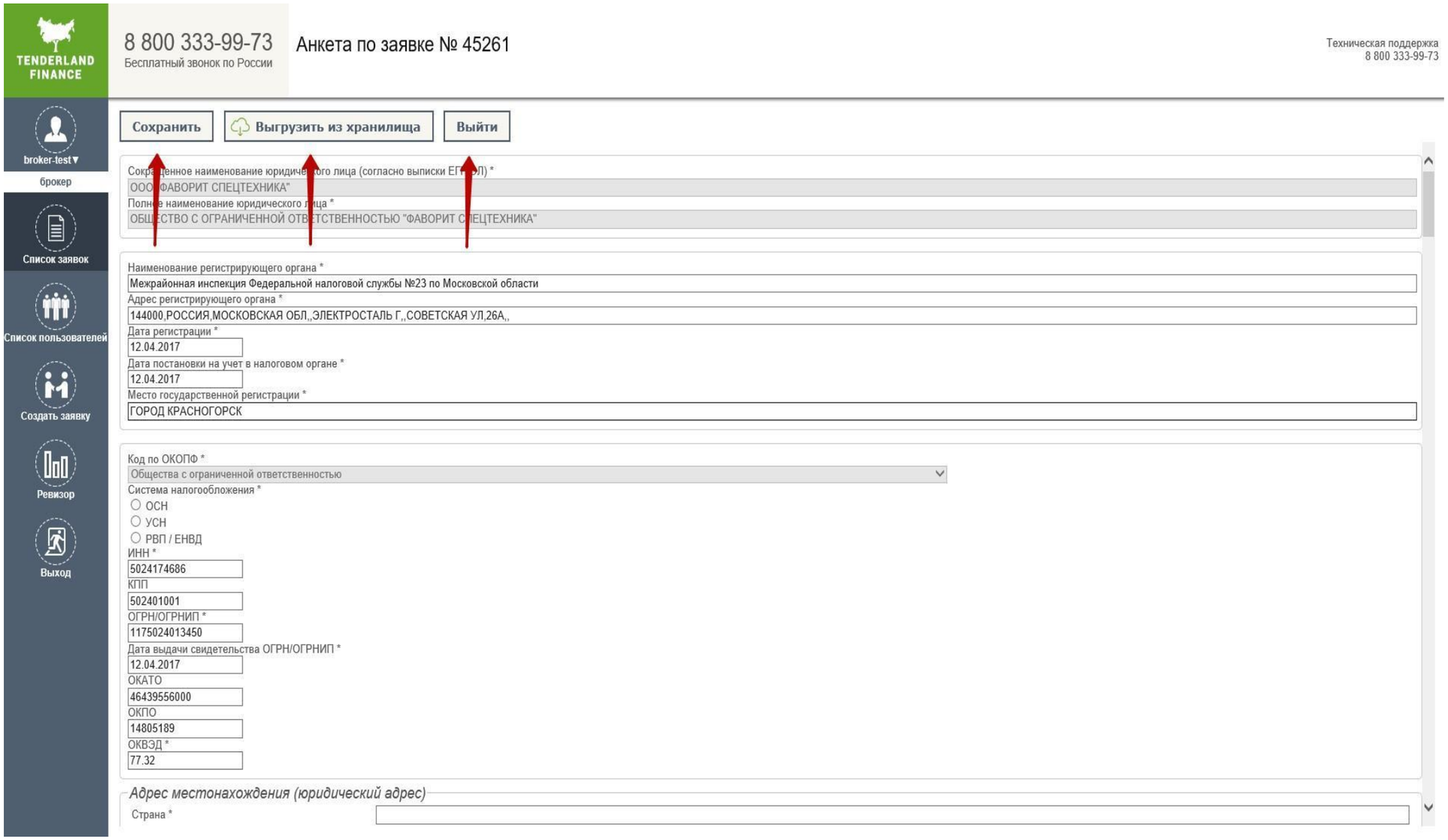

Заполните бухгалтерскую отчетность

Далее делаем то же самое с Бухгалтерской отчетностью, после нажатия на кнопку «Сохранить».

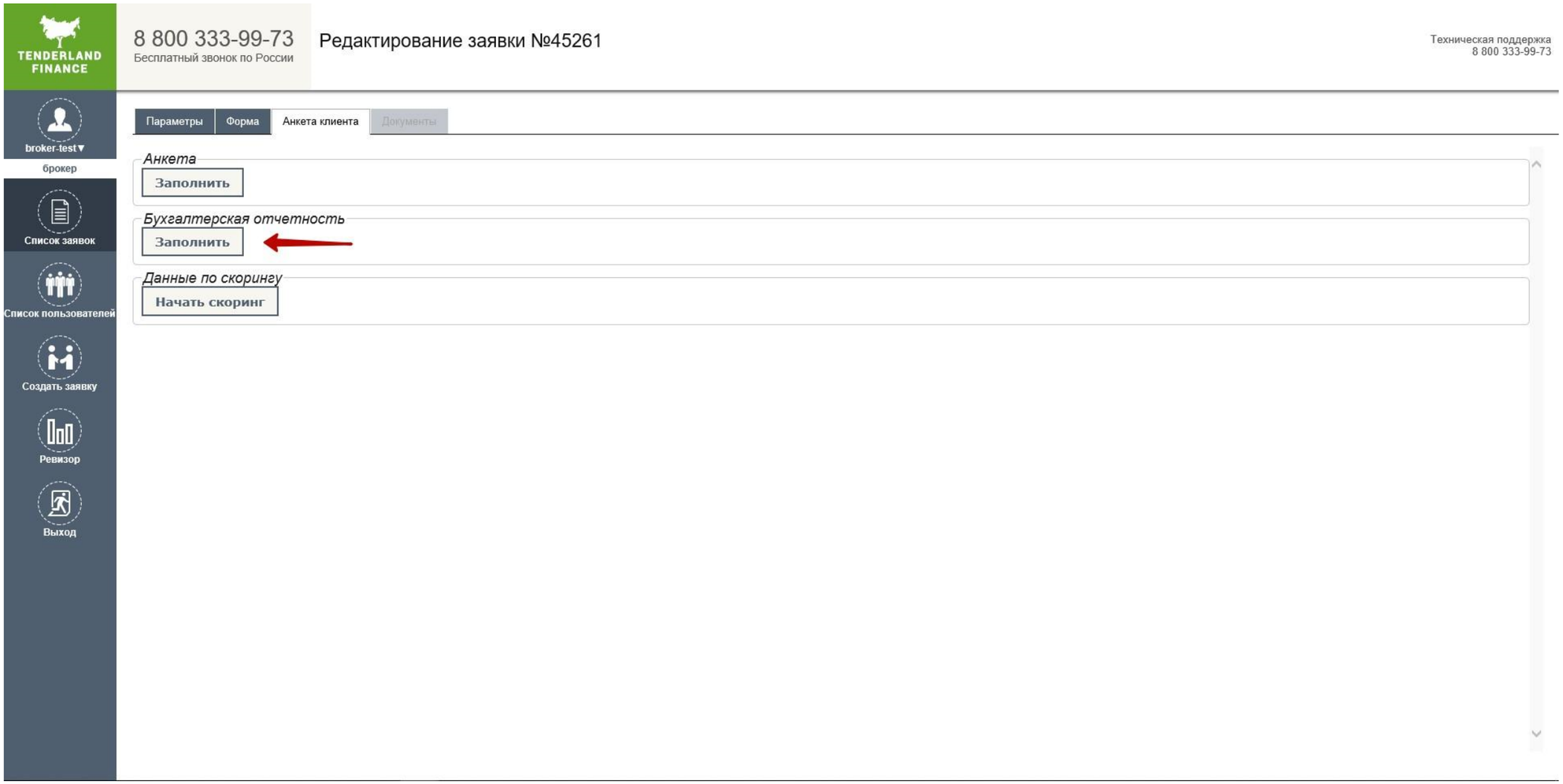

Для упрощения ввода бухгалтерской отчетности есть возможность автоматического распознавания. Для этого загружаем файл за требуемый отчетный период и ждем необходимое время.

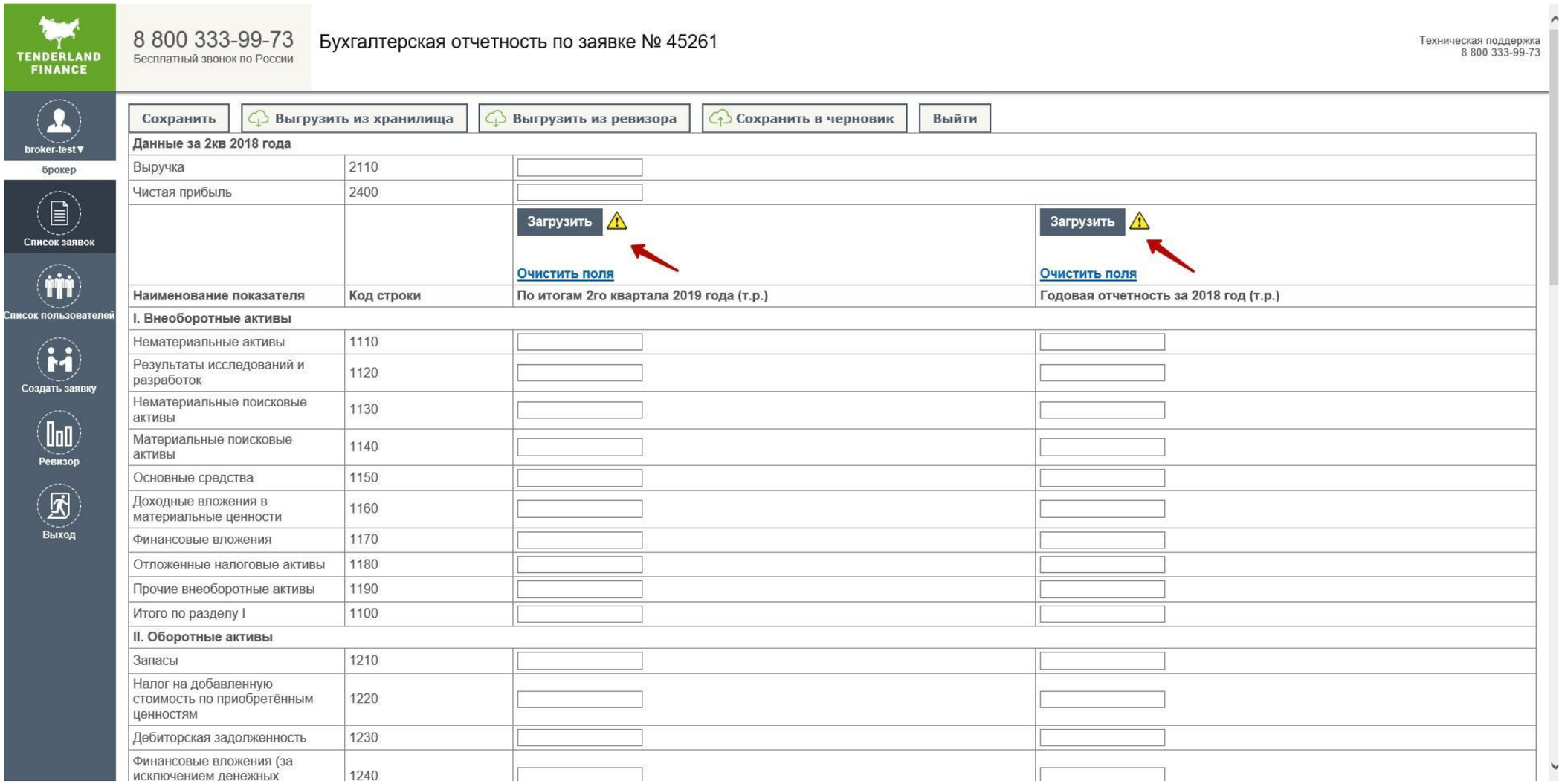

Важно: автоматическое распознавание не дает гарантии на 100% верное заполнение данных, Вы обязательно должны проверить ключевые строки баланса (1600, 1700, 2110, 2400).

Если распознавание не удалось, Вы увидите соответствующее сообщение, в этом случае предлагается заполнить бухгалтерскую отчетность вручную.

Стоит обратить внимание на заполнение «Отчета о финансовых результатах». Вам не нужно ставить знак «-» для строк 2120,2210,2220,2330,2350, 2410. Но для строк, находящихся ниже (выделены на изображении), нужно проставить вручную знак «-», если они имеют отрицательное значение.

TenderLand FINANCE

Отчет о финансовых результатах

Выручка	2110		
Себестоимость продаж	2120		
Валовая прибыль (убыток)	2100		
Коммерческие расходы	2210		
Управленческие расходы	2220		
Прибыль (убыток) от продаж	2200		
Доходы от участия в других организациях	2310		
Проценты к получению	2320		
Проценты к уплате	2330		
Прочие доходы	2340		
Прочие расходы	2350		
Прибыль (убыток) до налогообложения	2300		
Текущий налог на прибыль	2410		
В т.ч. постоянные налоговые обязательства	2421		
Изменение отложенных налоговых обязательств	2430		
Изменение отложенных налоговых активов	2450		
Прочее	2460		
Чистая прибыль (убыток)	**2400**		
Результат от переоценки внеоборотных активов	2510		
Результат от прочих операций	2520		
Совокупный финансовый результат периода	2500		

Начните скоринг

После того как вы заполнили все обязательные поля в «Анкете» и «Бухгалтерской отчетности», нажимаем на кнопку «Начать скоринг» и ждём некоторое время, пока компания проверяется по стоп-факторам.

TenderLand FINANCE

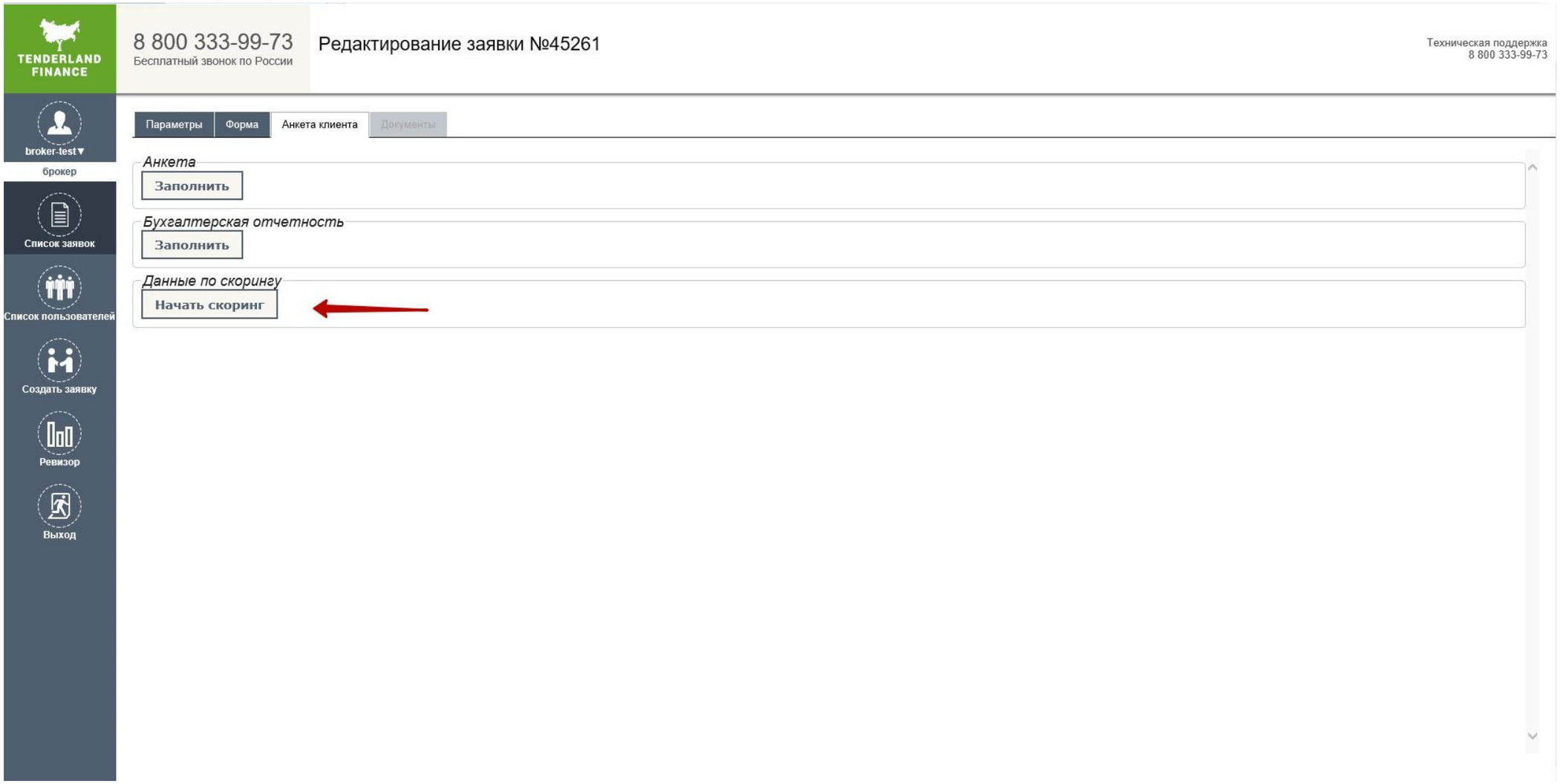

Подайте документы

После того как скоринг завершён, нажимаем кнопку «Загрузить документы», после чего Вы автоматически перейдете на вкладку «Документы».

Данные по скорингу

Обозначения:

- Разрешено
- На рассмотрении
- СТОП
- Нет данных

Повторить скоринг **Загрузить документы**

ПАО "Промсвязьбанк"

- Деятельность Клиента относится к отрасли, соответствующей кредитной Политики Банка (ОКВЭД) (2019-09-05 10:55:02)
- Клиент отсутствует в Реестре недобросовестных поставщиков по 44-ФЗ или 223-ФЗ (2019-09-05 10:55:02)
- Клиент зарегистрирован в ЕГРЮЛ (2019-09-05 10:55:02)
- Паспорт руководителя/учредителя является действительным (2019-09-05 10:55:02)
- Отсутствуют сведения о проведении процедуры банкротства в отношении Клиента (2019-09-05 10:55:02)
- Клиент не находится в состоянии ликвидации (2019-09-05 10:55:02)
- Клиент не находится в состоянии преобразования (2019-09-05 10:55:02)
- Отсутствует решение суда о дисквалификации Руководителя Клиента (2019-09-05 10:55:02)
- Сумма исполнительных производств в отношении Клиента (2019-09-05 10:55:02)
- Сумма предъявленных Клиенту арбитражных исков (2019-09-05 10:55:02)
- Отсутствует действующее решение о приостановлении счетов Клиента (2019-09-05 10:55:03)
- НЕ снижение цены рассматриваемого контракта более 25% от НМЦ (2019-09-05 10:55:02)
- Выручка за последние 4 квартала (2019-09-05 10:55:02)
- Стоп-регион для принципала (2019-09-05 10:55:02)
- Стоп-регион для бенефициара (2019-09-05 10:55:02)
- В выписке ЕГРЮЛ отсутствует информация о недействительности сведений (2019-09-05 10:55:02)
- Заявки гарантийного периода при отсутствии выданной БГ на исполнение обязательств (2019-09-05 10:55:02)

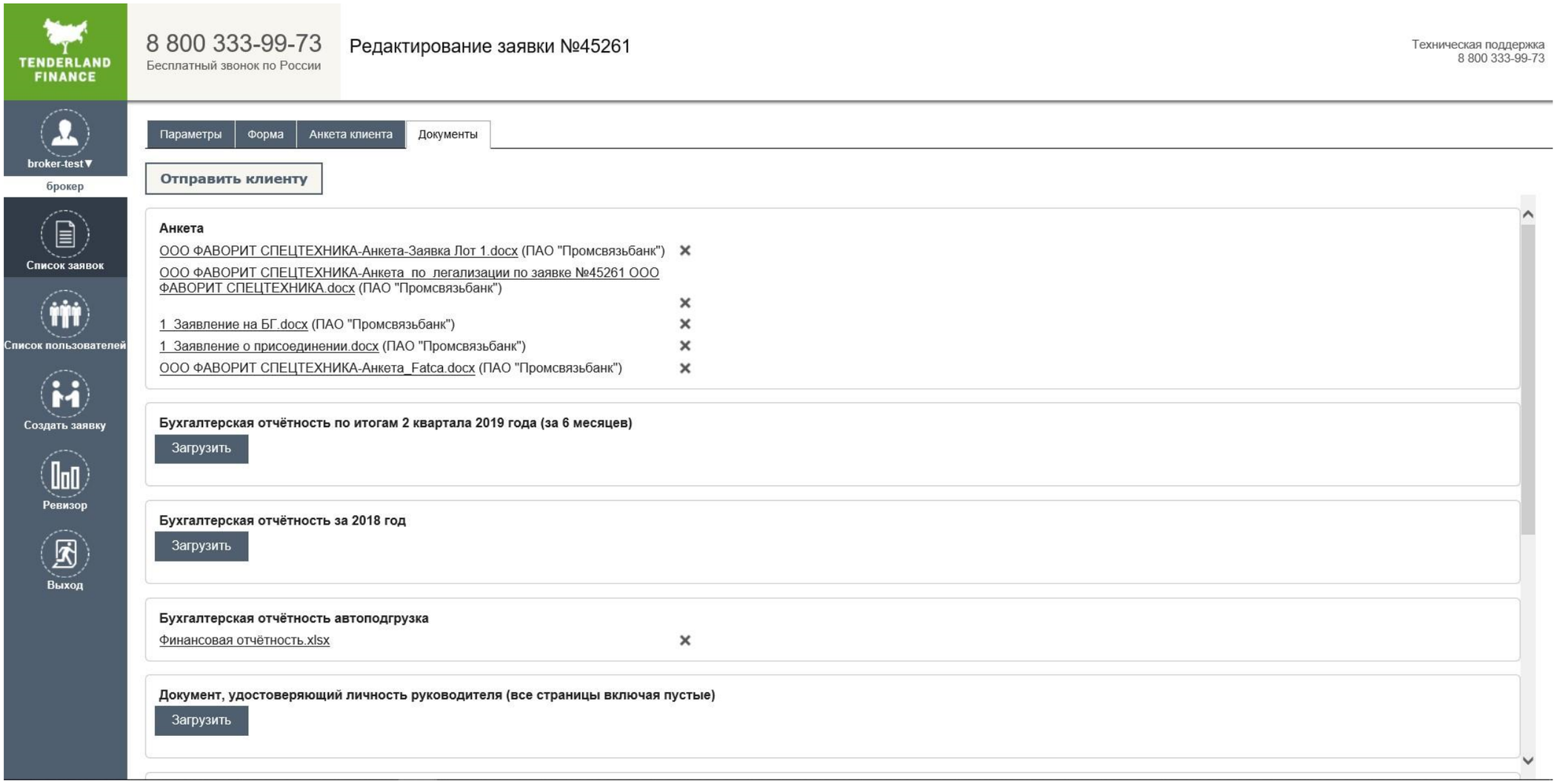

В случае если компания новая, Вам нужно будет загрузить документы, а если компания уже оформляла БГ в этом Банке, все документы, которые были ранее загружены, автоматически выгрузятся из хранилища.

В случае если изменилась, например, отчетная дата, Вам нужно будет загрузить новую отчетность. Все необходимые документы, которые нужно загружать, отображены.

TenderLand FINANCE

Отправьте данные клиенту

После того, как Вы загрузили все необходимые документы, нажимаем кнопку «Отправить клиенту». Появится диалоговое окно, в котором Вам нужно указать почту клиента. Данное поле не является обязательным. Вы можете оставить поле пустым, в этом случае клиенту не будут отправляться уведомления с площадки, и Вам необходимо отправить ссылку на заявку вручную.

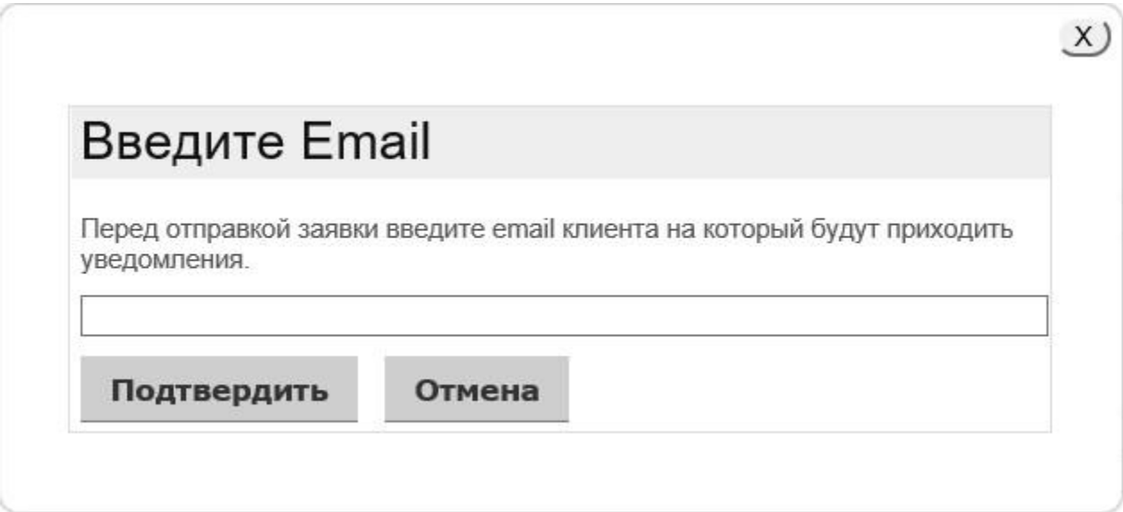

После этого Ваша заявка уходит на скоринг, для проверки заполненных данных до подписи клиента, чтобы избежать повторных подписаний заявки, а также отклонений, связанных с ошибками.

Когда скоринг закончится, Ваша заявка отправится клиенту.

Далее смотрите инструкцию под названием «Клиент агента».

Важно: Если клиент не получил ссылку от площадки, Вы можете скопировать ссылку у себя в адресной строке на сайт: https://www.tl-fin.ru.

Когда клиент перейдет по ссылке, ему необходимо будет нажать кнопку «Личный кабинет» в правом верхнем углу, далее - «Войти с помощью ЭЦП».

Есть предложение

После того как банк обработал заявку и вынес решение, в заявке поменяется статус на «Есть предложение».

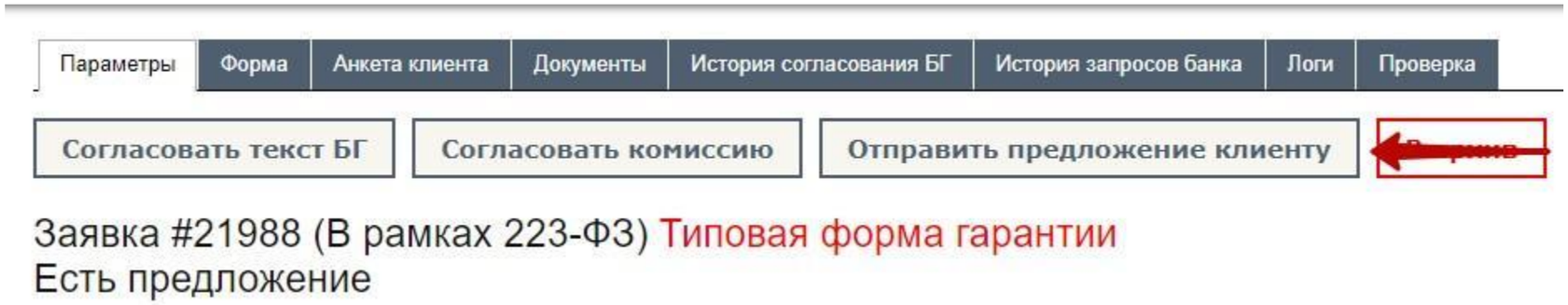

Стоить обратить внимание, что клиент не видит самого предложения, пока Вы не нажмете

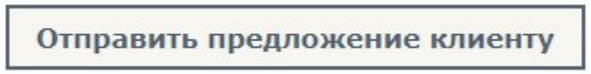

на портале.

: для того чтобы Банк сразу увидел и обратил внимание, что Вы хотите поменять,

рекомендуем Вам выделять цветом то, что убираем или добавляем из проекта.

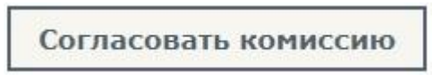

: кнопка нажимается в том случае, когда необходимо согласовать стоимость БГ (в

меньшую или большую сторону)

Кнопки «Согласовать текст» и «Согласовать комиссию» есть только с Вашей стороны.

Если правка по тексту и комиссии не требуются, Вы отправляете предложение клиенту, его задача принять предложение (инструкция для клиента)

Совет: Отправлять предложение клиенту на площадке лучше после того, как Вы уже согласовали текст с банком, чтобы клиент по ошибке не принял несогласованный текст, для

ознакомления клиента с текстом БГ можно отправить его посредством электронной почты.

Запрос банка

Если банк написал запрос, Вам приходит уведомление на электронную почту

По заявке №44890 поступил запрос от банка.
Для просмотра перейдите по ссылке.
Отписаться от рассылки

Когда банк направляет запрос, то клиент не видит текст данного запроса до тех пор, пока Вы не перешлете запрос клиенту.

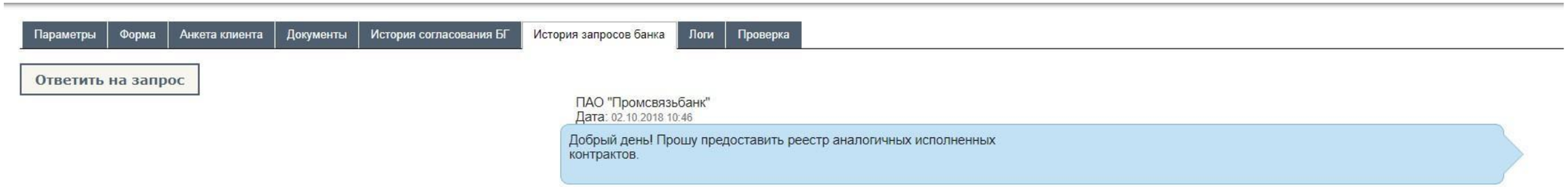

В случае если требуемый документ имеется у Вас, Вы можете его загрузить самостоятельно в ответ на запрос. Для подписание его ЭЦП направляем запрос с вложенным файлом на сторону клиента.

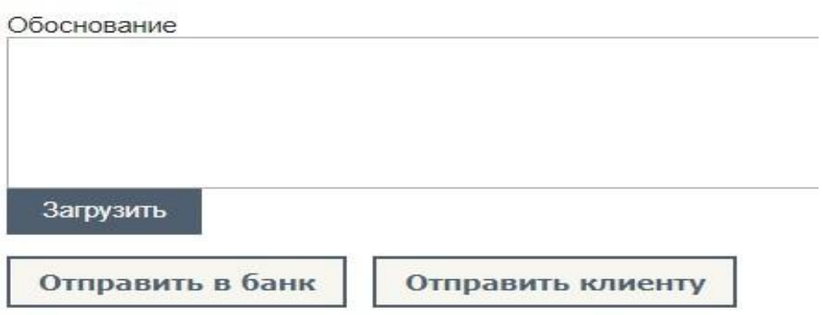

Нажимая кнопку «Загрузить», выбрать нужный файл, затем обязательно нужно написать короткое сообщение «Документ по запросу» и отправить в банк.

Если Вы не можете ответить на запрос самостоятельно, т.е. необходимо участие клиента, Вам необходимо направить запрос на клиента с помощью соответствующей кнопки, заранее скопировав текст запроса. При необходимости загрузки нескольких документов Вы выбираете их поочередно в один запрос.

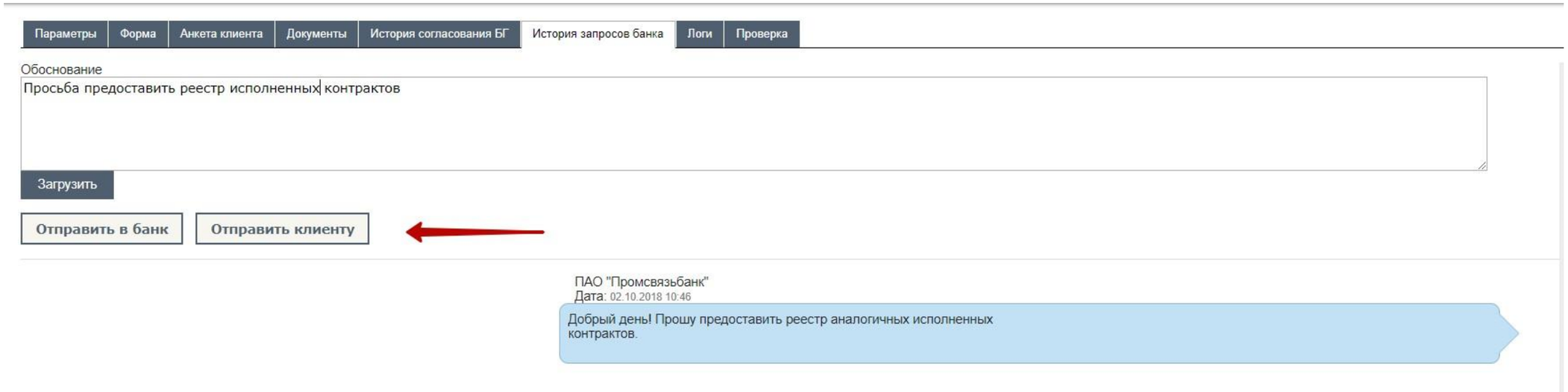

После этого запрос перейдет на сторону клиента, и он сможет приложить необходимый файл, а так же подписать его ЭЦП.

Примечание: обычно банку требуется документ с ЭЦП, Вы можете загрузить документ в ответ на запрос и отправить его на клиента. В данной ситуации клиент подпишет документы ЭЦП на площадке. Для этого он войдет на площадку, откроет заявку и перейдет во вкладку «История запросов» (более подробно в инструкции для клиента).

Описание остальных статусов площадки

Ожидается скан БГ: этот статус означает, что клиент принял предложение и согласен на выпуск.

После поступления денежных средств заявка из этого статуса перейдет в следующий статус:

Ожидается выписка – если это 44ФЗ или 615ПП. Также это означает, что скан БГ уже подгружен в заявку. **БГ получена -** по остальным законам (223ФЗ, закрытые закупки и 275ФЗ)

TenderLand
FINANCE

Возникли вопросы по инструкции или работе системы TenderLandFinance?

Звоните бесплатно по России: 8 (800) 333-99-73

Посетите сайт: www.tl-fin.ru